

## 4060 LUMINY 6

Verze "Extra" v řadě reflektorů Luminy.

Instalace na stěnu/sloup nebo vodorovnou podložku, s volitelným příslušenstvím.

### APLIKACE:

- Zvýraznění historických památek
- Osvětlení fasád
- Osvětlení stromů a vegetace
- Přímé nebo nepřímé osvětlení veřejného prostoru

### CHARAKTERISTIKA

Dostupné možnosti RGBW

- Hliníkové tělo s termolakovanou povrchovou úpravou, RAL dle vašeho výběru
- Difuzor z organického skla odolné proti vandalizmu
- 316L nerezové šrouby
- 3-polohové orientovatelný
- Volitelný kryt / stínidlo



Počet LED diod	36
Typ LED diod	LED diody napájení. Kontaktujte nás pro tropické země.
Barva(y)	Teplá bílá 2700K (F), Teplá bílá 3000K (E), Neutrální bílá 4000K (N), Studená bílá 6000K (W), Červená (R), Jantarová (O), Zelená (V), Modrá (L), Královská modř (K).

### APLIKACE



Venkovní osvětlení

Standardní tok: **8028 lm**

*Tato hodnota je získána z optimálního výkonu počtu LED včetně optiky pro studenou bílou LED (6000K).*

### KONFIGURÁTOR UMÍSTĚNÍ



Nástěnná svítidla



Stožáry

### CHARAKTERISTIKA

Hmotnost: **5300 g**



Ekologický design

### Možnosti světelných efektů



Možnost RGBW



Nastavitelný ve 3 polohách



Otočný paprsek vyzařování



Různé úhly vyzařování



Průhledné ploché okno



Řídicí systém (volitelné)

### Napájení - Řízení



Délka kabelu: **5 m**



**Integrovaný** : 230V - bez možnosti stmívání, 230V-0/10V, 230V-DMX, 230V-DALI

### Materiál



Odolné proti vandalizmu, poškrábání, UV záření, polykarbonátové okno, M2

### Mechanická pevnost - Vodotěsnost

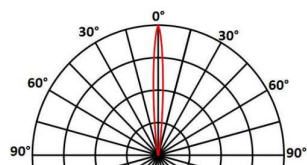
**IK10** Odolává nárazům do IK10  
**20J** 20J

**IP67** Těsné pro dočasné ponoření

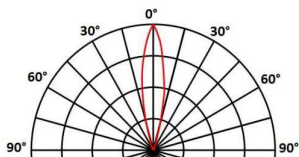
## 4060 LUMINY 6

V tomto datovém listu jsou uvedeny všechny dostupné optické prvky pro tento výrobek v souladu s počtem LED diod.

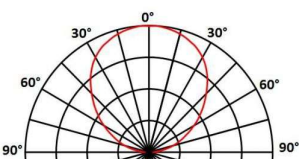
URL tohoto produktu: <http://www.lec.fr/4060-luminy-6-r392>



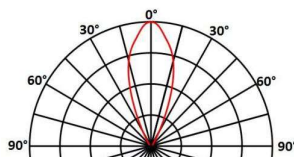
10203652



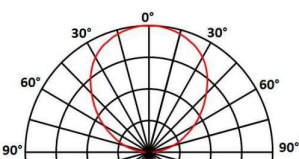
77120130x25° (L1)



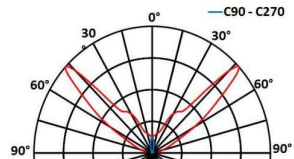
116x44° (L2)



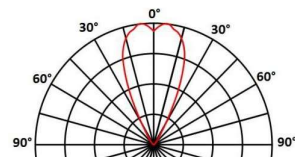
100x12° (L3)



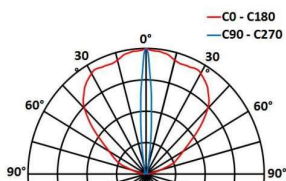
40x10° (L4)



130x25°D50° (L5)



116x44°D36° (L6)



100x20° (L7)

